

---

**МИНИСТЕРСТВО ПРОСВЕЩЕНИЯ РЕСПУБЛИКИ КАЗАХСТАН**  
Управление образования города Алматы  
КГКП «ALMATY POLYTECHNIC COLLEGE»

---

**баскетбол**  
**волейбол**

**Методическое пособие**  
**для преподавателей физической культуры**



**ОРГАНИЗАЦИЯ, ПРОВЕДЕНИЯ**  
**СОРЕВНОВАНИЙ ПО СПОРТИВНЫМ**  
**ВИДАМ СПОРТА**

---

Алматы, 2025

---

## **Аннотация**

Методическое пособие для преподавателей физической культуры « Организация, проведение соревнований по спортивным видам спорта» носят рекомендательный характер, при проведении спортивного мероприятия. В методическом пособии отражаются правила проведения соревнований, основные факторы, методы проведения соревнований.

Определяются основные виды соревнований, организация подготовки проведения, судейства и подведения итогов соревнований.

Методические рекомендации предназначены, как вспомогательный материал при подготовке, организации соревнований по спортивным видам спорта.

Методическое пособие было разработано на основании официальных правил баскетбола, утвержденных Международной Федерацией Баскетбола от 1 октября 2022года, официальных волейбольных правил 2017-2020, утвержденных 35-м Конгрессом ФИВБ 2016года, по методическим рекомендациям Ю.Д. Железняк, Ю.М. Портнова, В.П.Савина.

### **Об авторах:**

- |                                    |                                                                                             |
|------------------------------------|---------------------------------------------------------------------------------------------|
| <b>Алимханова Камиля Муратовна</b> | - магистр педагогических наук, преподаватель физической культуры Almaty Polytechnic College |
| <b>Мангатов Ринат Жаныбекович</b>  | - педагог – эксперт, руководитель физ. воспитания Almaty Polytechnic College                |
| <b>Кенбаев Даурен Серикжанович</b> | - преподаватель физической культуры Almaty Polytechnic College                              |

Рецензент: профессор Казахской академии спорта и туризма  
Жуманова А.С

## СОДЕРЖАНИЯ

<b>ВВЕДЕНИЕ .....</b>	<b>4</b>
<b>КРАТКОЕ ПОЯСНЕНИЕ ТЕРМИНОЛОГИИ .....</b>	<b>5</b>
<b>ГЛАВА 1. ОРГАНИЗАЦИЯ И ПОДГОТОВКА К СОРЕВНОВАНИЯМ.....</b>	<b>6</b>
1.1. Уполномоченные органы при проведении соревнований.....	6
1.2. Способы проведения спортивных соревнований.....	8
1.3. Подготовка и проведение спортивных соревнований.....	11
1.4. Правила заполнения заявочного листа, заполнение протоколов соревнований.....	15
1.5. Введение протокола соревнований по спортивным играм.....	15
<b>ГЛАВА 2. СУДЕЙСТВО, ЖЕСТЫ.....</b>	<b>16</b>
2.1. Обязанности судейской бригады в баскетболе.....	16
2.2. Основные жесты применяемы в судействе при введении игры в баскетбол.....	20
2.3. Судейство в волейболе.....	32
2.4. Официальные жесты судей в волейболе.....	35
<b>СПИСОК ЛИТЕРАТУРЫ.....</b>	<b>39</b>
<i>Приложение 1</i> .....	40
<i>Приложение 2</i> .....	41

## ВВЕДЕНИЕ

**Спортивное соревнование** - организованное действие или совокупность действий, направленных на достижение спортсменами спортивных результатов и выявление победителей и призеров соревнований.

Соревнования являются основной составляющей частью спортивной деятельности. Каждое спортивное состязание это предоставление возможности спортсменам проявить технико- тактические возможности, физические качества в определенном виде спорта.

Основная цель спортивных состязаний — результативность в соревновательной деятельности.

Методические рекомендации предназначены, как вспомогательный материал при подготовке, организации соревнований по спортивным видам спорта, составление положения спортивного мероприятия, введение протокола соревнований.

В современной жизни занятия физической культурой все больше направлено не на достижение высоких результатов, а на повышение их оздоровительного влияния на широкие массы населения. Для решения такой огромной проблемы наиболее действенными средствами являются, прежде всего, спортивные игры. Они относятся к числу самых распространенных и любимых видов спорта у людей всего мира (Ю.И. Портных) .

Для приобщения большего населения к спорту рекомендуется проводить спортивно-массовые и развлекательные мероприятия, которые в свою очередь делятся на виды [1]:

- спортивно-оздоровительные мероприятия для участников турниров, кроссов, марафонов, турниров по спортивным играм;
- спортивно-развлекательные вечера и концерты;
- спортивный праздник;
- показательные выступления ведущих спортсменов и представителей спортивных учреждений.
- встречи с выдающимися спортсменами;

При проведении спортивных мероприятий необходимо придерживаться правилам проведения спортивных мероприятий.

Спортивные соревнования – яркое, эмоциональное зрелище. Спортивные мероприятия проводятся с целью привлечения населения. Повышения уровня заинтересованности занятия спортом, развития двигательных качеств, поддержания участников, достижения результативности в избранном виде спорта.

Соревнования проводятся в нескольких формах: показательные, открытые соревнования, конкурсы, участие в которых могут принять любые желающие.

Спортивное соревнование относится к разностороннему этапу спортивной жизни, задачей которого является состязание спортсменов.

Важнейшими аспектами проведения соревнования является соблюдением следующих факторов:

- проведение мероприятия строго по регламенту соревнований.
- равноправные условия, справедливое выявление победителей.

Учебно-тренировочные мероприятия проводятся для спортсменов, занимающихся в физкультурно-оздоровительных группах. Задача таких мероприятий сделать занятия более эффективными, увеличить психологическое состояние, проявить желание у молодого поколения совершенствовать уровень физической активности.

## КРАТКОЕ ПОЯСНЕНИЕ ТЕРМИНОЛОГИИ

**Двигательная активность** – один из важнейших компонентов здорового режима жизни человека, в основе которого разумное, соответствующее полу, возрасту, состоянию здоровья, систематическое использование средств ФК и спорта.

**Двигательное умение** – сознательное состояние владения техникой двигательного акта (в коре головного мозга – проект комплексного движения, конкретного действия), переходящее в навык при использовании тренировочных средств и методов.

**Двигательный навык** – подсознательный уровень владения техникой действия, при котором управление двигательными актами осуществляется практически автоматически. Характерна высокая надежность выполнения движения.

**Жесты и указания** – визуальные или словесные средства, основанные на телодвижениях и использовании минимального количества слов, предназначенные для подготовки занимающихся к последующим движениям.

**Игровая деятельность** – психическая и физическая активность, управляемая сознанием, направленная на достижение победы в условиях специфического противостояния при соблюдении установленных правил.

**Комплексные спортивные соревнования** – состязания по нескольким видам спорта среди спортсменов или команд, с распределением мест среди спортсменов и подведением общекомандного зачета среди команд.

**Международные спортивные соревнования** – состязания по виду спорта среди спортсменов (команд), в которых принимают участие иностранные спортсмены (команды).

**Областные, городские и районные спортивные соревнования** – соревнования, включенные в единый региональный календарь спортивно-массовых мероприятий, соответствующих местных исполнительных органов.

**Олимпийская система**, плей-офф (англ. Single Elimination, PlayOff) в спортивных соревнованиях — система розыгрыша, при которой участник выбывает из турнира после первого же проигрыша (по итогам одной игры или серии из нескольких игр между двумя участниками, позволяющей однозначно определить безусловного победителя).

**Спорт** – составная часть физической культуры, средство и метод физического воспитания, основанный на использовании соревновательной деятельности и подготовки к ней, в процессе которой сравниваются и оцениваются потенциальные возможности человека. Различают: массовый спорт, спорт высших достижений и профессиональный спорт.

**Спортивное соревнование** – состязание среди спортсменов или команд по виду (видам) спорта в целях выявления лучшего участника состязания, проводимое по утвержденному положению (регламенту).

**Физическая культура** – это деятельность человека, направленная на упрочение здоровья и развитие физических способностей это деятельность человека, направленная на упрочение здоровья и развитие физических способностей.

**Физическое воспитание** – это вид воспитания, специфическим содержанием которого являются обучение движениям, воспитание физических качеств, овладение специальными физкультурными знаниями и формирование осознанной потребности в физкультурных занятиях.

**Физкультурно-спортивная организация** – юридическое лицо, осуществляющее деятельность в области физической культуры и спорта в качестве основного вида деятельности.

**Чемпионат Республики Казахстан** – республиканское спортивное соревнование, проводимое при участии в нем спортсменов (команд) областей, городов республиканского значения, столицы.

## ГЛАВА 1. ОРГАНИЗАЦИЯ И ПОДГОТОВКА К СОРЕВНОВАНИЯМ

Сущность соревнования (соревновательной деятельности) заключается в установлении сильнейших спортсменов и коллективов. Распределении по ступеням иерархической лестницы – от первого места до последнего. Для этого соревнующиеся вступают между собой в противоборство, стремясь победить соперников, показать самый высокий результат, получить наивысшие оценки. Соревнование ведется в пределах утвержденного кодекса правил под контролем специальных лиц (членов жюри, спортивных судей). Результаты участников и занятые ими места составляют продукт соревнования.

Соревновательная деятельность тесно связана со спортивным результатом. Это обуславливает необходимость тщательного изучения содержания соревновательной деятельности, выявления факторов, определяющих достижения высоких спортивных результатов[2].

Подготовка, проведение соревнования состоит из 3 этапов

1 этап - Организационно-подготовительный.

2 этап - Основной, на котором осуществляется непосредственное проведение соревнований.

3 этап – Заключительный.

### 1.1. Уполномоченные органы при проведении соревнований

При проведении областных, городских и районных спортивных соревнований решение о проведении соревнований проводят в соответствии решения местных исполнительных органов и согласно аккредитованным спортивным федерациям в соответствии с календарем спортивно - массовых мероприятий.

Республиканские и (или) региональные аккредитованные спортивные федерации направляют положения (регламенты) о международных спортивных соревнованиях в уполномоченный орган не позднее, чем за 2 (два) месяца до начала даты их проведения[3].

В чемпионатах Республики Казахстан принимают участие спортсмены, являющиеся гражданами Республики Казахстан, от соответствующей административно-территориальной единицы.

Международные спортивные соревнования на территории Республики Казахстан проводятся в соответствии с положениями (регламентами) о спортивных соревнованиях, которые разрабатываются республиканскими и (или) региональными аккредитованными спортивными федерациями и утверждаются уполномоченным органом. (сноска приказ №74 « Об утверждении правил проведения спортивных мероприятий».рег №9930)[4].

Соревнования по своей структуре разделяются на несколько классификации, которые, представлены в таблице №1 с описанием структурных подразделений.

Классификация **обеспечивает структуру соревнований**. Разделение по классификации в соревновании дается, чтоб у спортсменов была возможность принимать участие в соревнованиях по всем требованиям регламента соревнований.



Таблица1. Виды соревнований и их классификация

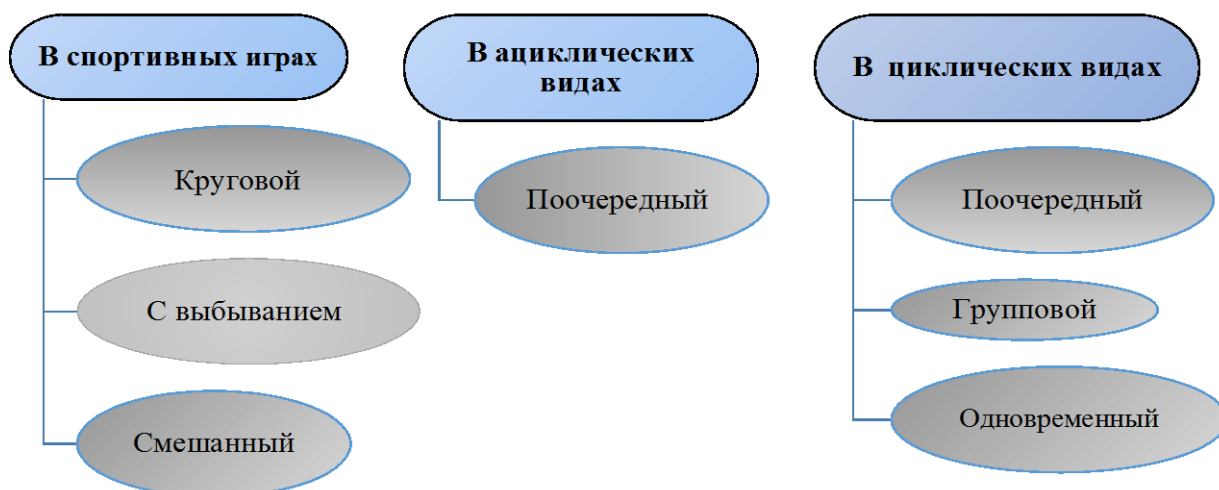
## 1.2. Способы проведения спортивных соревнований

Наибольшую значимость при проведении соревнования является избранная система проведения соревнований согласно регламенту. От системы розыгрыша будет зависеть общая продолжительность состязаний материальные ценности многие другие факторы. В таблице 2 представлены основные системы розыгрыша при проведении соревнований, которые используются по желанию организации, которая проводит турнир.



**Таблица 2.** Основные методы системы розыгрыша при проведении соревнований

При планировании спортивно-массовых мероприятий необходимо учитывать способы проведения соревнований. В таблице 3 представлены способы проведения соревнований физкультурных мероприятий, которые применяются в зависимости от вида деятельности мероприятия.



**Таблица3.** Способы проведения системы розыгрыша по вида

При проведении соревнований в спортивных играх применяются три основных системы розыгрыша: круговая, система с выбыванием (олимпийская или кубковая), смешанная.

Круговая система представляет круговой цикл игры, пока все команды не встретятся со всеми остальными.

Победителем считаются те команды, которые наберут большее количество очков. Отрицательной чертой данного метода является длительное проведение розыгрыша.

При проведении соревнований по круговому методу необходимо учитывать то, что, в случае нечетного количества игроков количество игровых дней будет равняться количеству команд принимающие участие, если в соревнованиях принимают участие четное количество команд, то на одну единицу меньше чем в числе участвующих команд.

Количество игр определяется по следующей формуле  $X = (A-1) \times A / 2$ , где  $X$  - количество игр,  $A$  - количество команд.

После жеребьевки составляется расписание игр. Расписание игр зависит от количества команд участников. В зависимости от количества команд игры можно распределить в два, три дня и т. д.

*Например:*

А) (нечетное количество команд- 9 команд)

1 день	1-0	2-9	3-8	4-7	5-6
2 день	1-2	9-3	8-4	7-5	6-0
3 день	3-1	2-0	4-9	5-8	6-7
4 день	1-4	2-3	9-5	8-6	7-0
5 день	5-1	4-2	3-0	6-9	7-8
6 день	1-6	2-5	3-4	9-7	8-0
7 день	7-1	6-2	5-3	4-0	8-9
8 день	1-8	2-7	3-6	4-5	9-0
9 день	9-1	8-2	7-3	6-4	5-0

**Всего 36 игр**

В) (четное количество команд- 6 команд)

1 день	1-6	2-5	3-4
2 день	5-1	6-4	2-3
3 день	1-4	5-3	6-2
4 день	3-1	4-2	5-6
5 день	1-2	3-6	4-5

**Всего 15 игр**

**Олимпийская система проведения соревнований:** основная задача олимпийской системы проведения соревнования, является выявление победителя, второе название олимпийской системы- "система с выбыванием". По результатам соревнования проигравшая команда выбывает из соревнований. Победителем назначается команда не проигравшая ни одного матча [5].

Для проведения матчей между участниками соревнований применяется специальная схема - «турнирная сетка» (схема1).

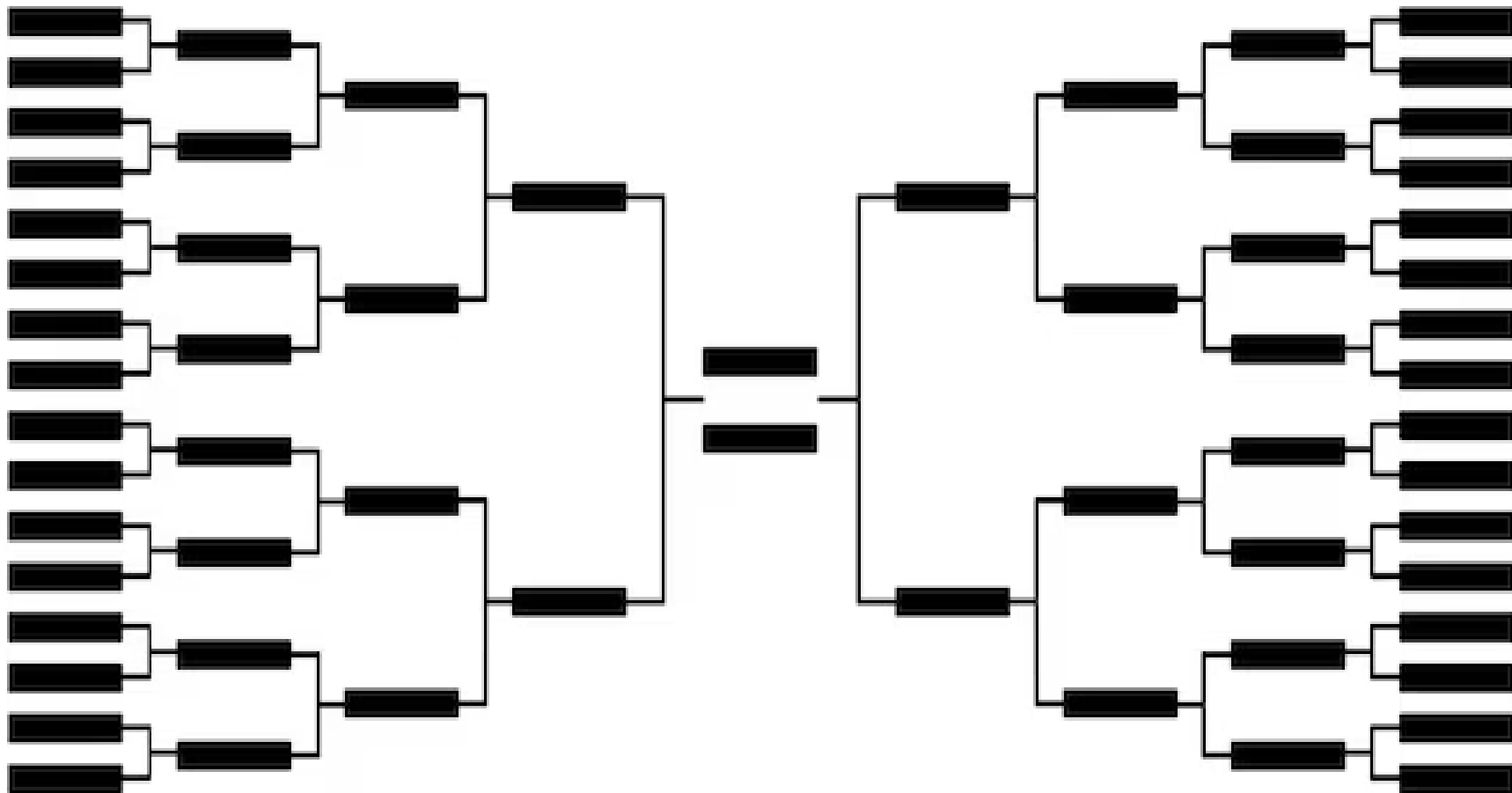


Схема1. Турнирная сетка

Наименование команд в таблице указывается в зависимости от расстановки, жребия, комбинации.

Чтоб определить общее количество матчей необходимо число от числа участников отнять 1:  $MO = N - 1$ ,

где  $N$  – число участников.

**Усовершенствованная олимпийская система** :Основной целью усовершенствованной олимпийской системы является то, что производится розыгрыш всех мест, в данном случае спортсмен после поражения не выбывает из игры, а лишь из борьбы за определенное место. Победителем является участник не проигравший не одного матча, последнее место присуждается игроку не одержавшего не одну победу. Остальные места распределяются между остальными участниками в зависимости от последовательности их побед и поражений.

Турнир можно разделить на несколько турнирных сеток делится:

1. Основную (сетка для победителей);
2. Дополнительные «утешительные сетки» (сетки для проигравших)

Все участники начинают турнир в основной сетке.

### 1.3.Подготовка и проведение спортивных соревнований

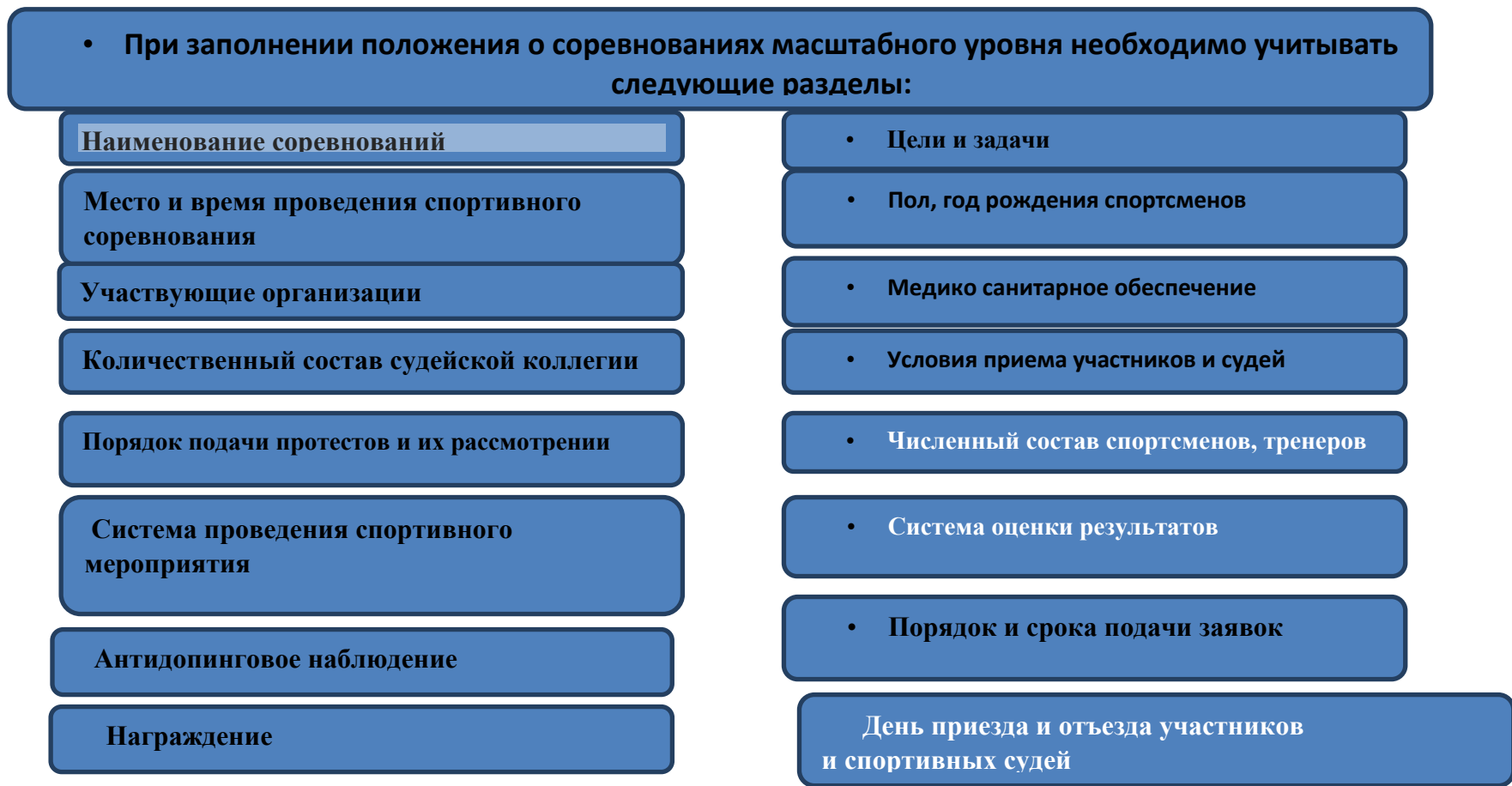
Спортивные мероприятия проводятся в соответствии с утвержденными планами спортивных мероприятий, положениями о проведении соревнований, спортивно-технологическими условиями, программами, правилами, регламентами и требованиями по обеспечению безопасности участников и зрителей (таблица 4.5)[9].

Для проведения соревнований необходимо:

- разработать положение о соревнованиях;
- составить и утвердить смету расходов и подготовить приказ о проведении;
- решить вопрос о назначении главного судьи и главного секретаря соревнований;
- ответственным лицам поручить составить план мероприятий по подготовке и проведению соревнований.

В план подготовительной работы включаются следующие вопросы:

- обеспечение и подготовка мест соревнований, оборудования и инвентаря;
- разработка плана открытия соревнований;
- назначение судейской коллегии;
- организация работы обслуживающего персонала;
- обеспечение мест для проживания и питания участников;
- приобретение (изготовление) наградного материала и атрибутики;
- подготовка бланков протоколов соревнований, таблиц, отчетов о проведенных мероприятиях и т. д.;
- обеспечение медицинского обслуживания соревнований;
- проведение семинара по правилам соревнований с судьями, обслуживающими соревнования;
- проведение совещания главной судейской коллегии совместно с тренерами – представителями команд;
- обеспечение мер противопожарной безопасности спортивного сооружения;
- обеспечение соблюдения правопорядка при проведении соревнований



**Таблица 4.** Основные разделы при заполнении положения спортивного мероприятия масштабного уровня

**Примечание:** В положение спортивного соревнования могут вноситься изменения или дополнения, но не менее чем за 14 (четырнадцать) календарных дней до начала спортивного соревнования.

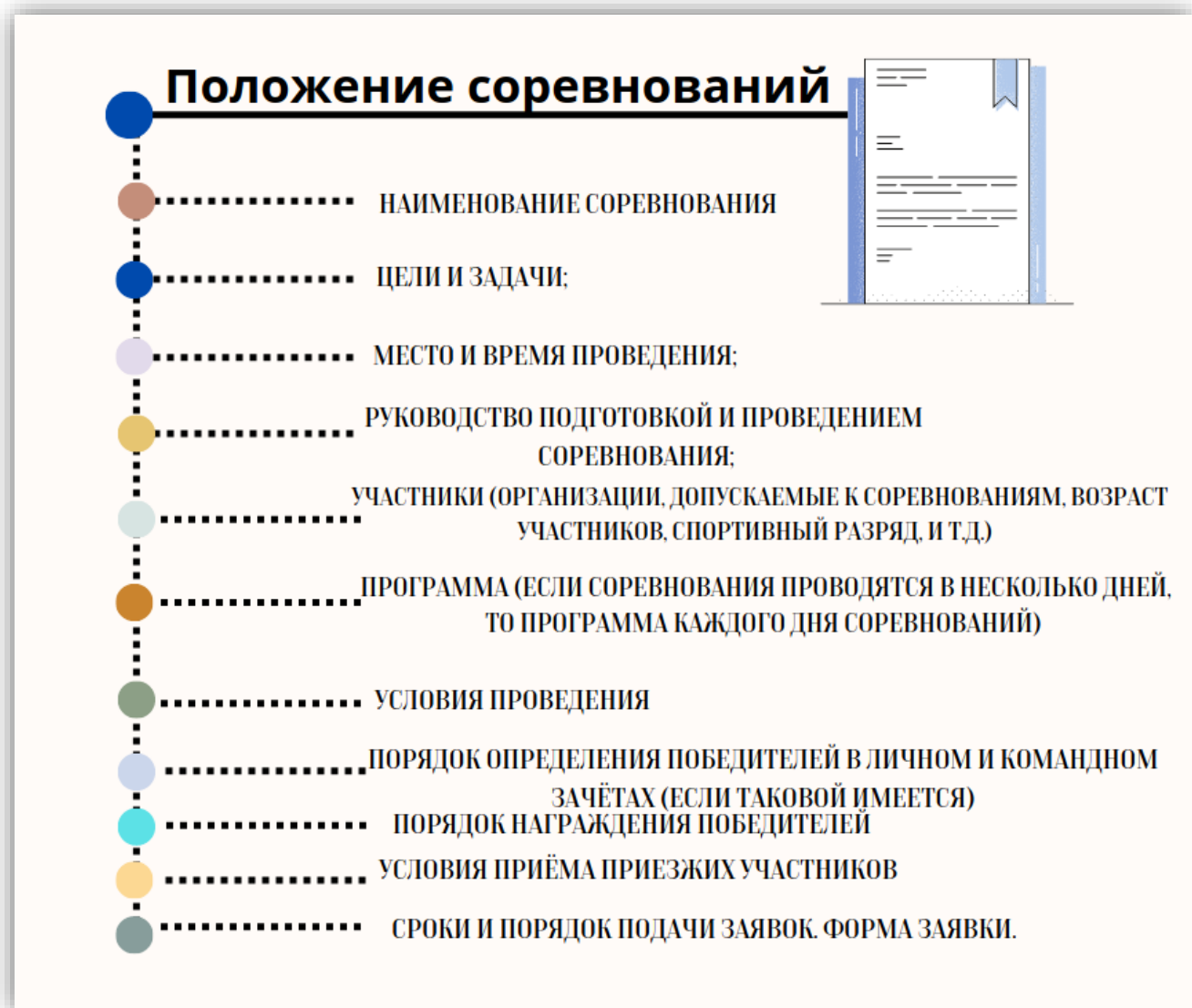


Таблица 5. Основные разделы положения соревнований

**Цели и задачи соревнований.** Определение основных целей и задачи соревнований.

**Место и время проведения.** При проведении турниров, матчей заранее определяется место и дата проведения соревнования, указывая в положении полное наименование организации, при разъездном календаре необходимо указать принципы и условия составления календаря игр.

**Руководство подготовкой и проведением соревнований.** В положении указываются ответственные лица за проведением соревнования, полномочья, обязанности.

**Участники соревнований.** Указываются наименование команд, групп, клубы и тд., которые смогут принять участие в соревновании, так же указывается пол, возраст.

**Условия проведения.** Дается полная информация об условии распределения команд на лиги, группы, системы розыгрыша, по которым будут проводиться соревнования.

**Определение победителей.** Победители соревнований определяются по наибольшему количеству набранных в соревновании очков согласно протоколу соревнований.

**Награждение.** Указываются, какими званиями, дипломами, кубками, медалями награждаются команда-победительница соревнований и команды.

Объем заполнения положения зависит от уровня соревнований. При планировании соревнований областного либо республиканского масштаба необходимо затронуть такие пункты, как, финансирование, численность команд, обеспечение проживанием, пункты питания, так же обговариваются условия допуска участников, документы, необходимые при участии в соревнованиях[4].

Основной документ, отвечающий за регламент соревнований, является правила соревнований. В правила соревнований входит все действия судей, участников соревнований, условия выявления победителей турниров так же описываются правила поведения во время проведения игры, наказания[6].

Главным организатором спортивных соревнований является главный судья. Главный судья несет полную ответственность за проведения соревнований, так же отвечает за исправность спортивного оборудования. При выявлении нарушений, организаторы соревнований необходимо устранить недочеты либо отменить соревнования или перенести на другой срок с указанием даты, времени, места[7].

В случае если соревнования являются командными либо лично- командными, в обязательном порядке в положении необходимо указывать систему определения победителей в командном зачете.

Ниже в таблице 6 рассмотрим организационный состав комиссии, отвечающие за определенные конкретные пункты.

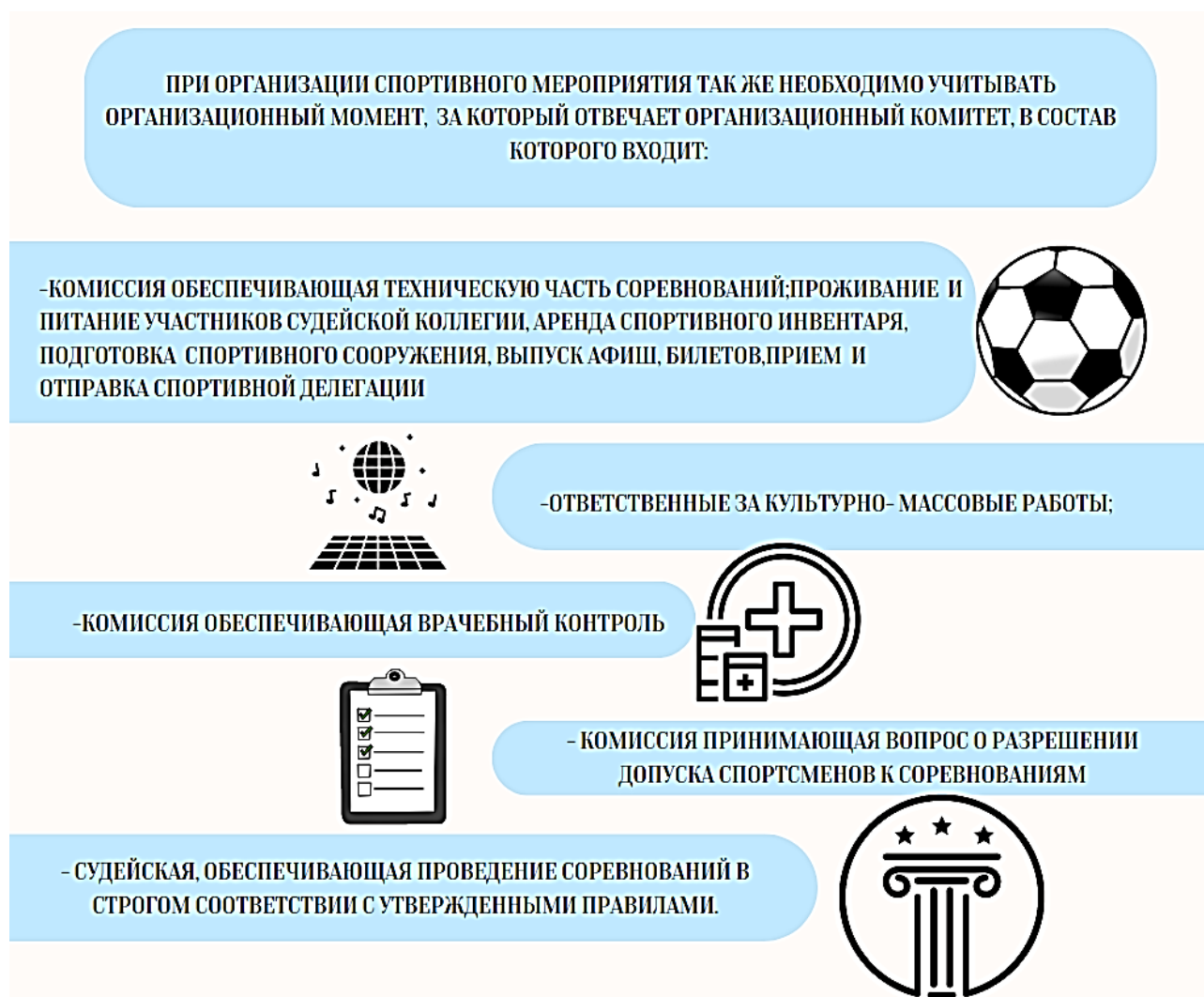


Таблица 6. Организационный комитет при проведении соревнований.

#### **1.4. Правила заполнения заявочного листа, заполнение протоколов соревнований**

Один из важных документов при проведении соревнований, турниров, является заявочный лист. До начала выступления на соревнованиях, каждый участник соревнований должен пройти медицинское обследование, в связи с выявлением заболеваний, сотрудник медицинской организации обязан отклонить заявку, не допустив спортсмена к турниру[5].

Пункты, которые обязательно должны отражаться в заявочном листе:

1. ФИО участника (пишется полностью);
2. Месяц, число, год рождения;
3. Пол участника;
4. Спортивная квалификация или звание;
5. Данные тренера;
6. Регистрационный номер;
7. Заключение врача ( допущен или не допущен);
8. Подпись врача.

***Примечание: Образец заявок на соревнования выдает организация занимающаяся организацией спортивного мероприятия . Заполненный бланк должен быть заверен печатью медицинского работника учреждения, руководителя организации, контактные данные.***

Заявка подается тренером учреждения. В Заявочный лист необходимо внести все данные о спортсменах бланком участники проходят медицинское освидетельствование в диспансере спортивного направления либо в медицинском центре имеющий лицензию на проведение осмотра спортсменов. Форма обследования так же зависит от вида соревнований. При прохождении медицинской комиссии необходимо предъявить документ удостоверяющий личность спортсмена[8].

Основной целью проведения медицинского обследований, является исключение противопоказаний к физическим нагрузкам.

В основном допуск врач ставит на основании: ОАК; ОАМ;ЭКГ; осмотров травматологом, окулистом, невропатологом, ЛОР-врачом.

При необходимости могут быть назначены ЭКГ с нагрузкой, ЭЭГ (определение активности головного мозга), рентген грудной клетки.

#### **1.5. Введение протокола соревнований по спортивным играм (баскетбол, волейбол).**

При проведении соревнований одним из основных документов введения учета соревнований является протокол соревнования.

Протокол соревнований по волейболу (Приложение 1)

Протокол соревнований по баскетболу (Приложение 2)

**Протокол соревнования** - главный документ, по которому, ведется отчет по итогам соревнований, так же является основным документом подтверждающий спортивный разряд либо звание спортсмена.

По завершению турнира протокол подписывается всеми членами судейской бригады, и представляется в секретариат соревнований .

## **ГЛАВА 2. СУДЕЙСТВО, ЖЕСТЫ**

## 2.1. Обязанности судейской бригады в баскетболе

### 1. Старший судья

- Проверить и одобрить все оборудование, используемое во время игры.
- Определить официальные игровые часы, таймер для броска, секундомер и познакомиться с судьями-секретарями.
- Выбрать игровой мяч из не менее, чем 2 мячей, бывших в употреблении, предоставляемых командой-хозяином. Если ни один из этих мячей не подходит в качестве игрового, он может выбрать любой другой мяч наилучшего качества, имеющийся в распоряжении.
- Не разрешать никому из игроков носить предметы, которые могут нанести травму другим игрокам.
- Проводить розыгрыш спорного броска в начале первой четверти и вбрасывание в результате поочередного владения в начале всех других четвертей и овертаймов.
- Иметь право остановить игру, когда этого требуют обстоятельства.
- Иметь право определить, что команде засчитывается поражение «лишением права».
- Тщательно проверить протокол по окончании игрового времени или в любое другое время, когда он сочтет необходимым.
- Утвердить и подписать протокол по окончании игрового времени, что означает окончание игровой юрисдикции судей и их связи с игрой. Права судей должны вступать в силу, когда они появляются на площадке за 20 минут до времени начала игры, указанного в расписании и заканчиваться, когда звучит сигнал утвержденных Старшим судьей игровых часов об окончании игры.  
( *Статья 46. Официальные правила баскетбола, утвержденные Международной Федерацией Баскетбола от 1 октября 2022 года.*)

### 2. 1,2 судья (-и)

- Судьи должны иметь право принимать решения при не соблюдении Правил, совершаемых как в пределах, так и за ограничивающими линиями, включая области настила вблизи секретарского стола, скамеек команд и области непосредственно за линиями.
- Судьи должны давать свистки, когда происходит несоблюдение Правил, заканчивается четверть или овертайм, или когда они считают необходимым остановить игру. Судьи не должны давать свистки после попадания, удачного штрафного броска, или когда мяч становится живым.  
( *Статья 47. Официальные правила баскетбола, утвержденные Международной Федерацией Баскетбола от 1 октября 2022 года.*)

### 3. Секретарь

- В распоряжение секретаря должен быть предоставлен протокол, и он должен вести учёт:
- Команд, внося фамилии и номера игроков, которые начинают игру, а также всех запасных, которые вступают в игру. Когда происходит несоблюдение Правил, связанное с 5 игроками, которые должны начать игру, заменами или номерами игроков, он немедленно уведомить об этом ближайшего судью.
  - Текущей суммы набранных очков, записывая заброшенные мячи и удачные штрафные броски.
  - Фолов, зафиксированных каждому игроку. Он должен записывать фолы, зафиксированные каждому главному тренеру, и немедленно уведомить судью, когда главный тренер должен быть дисквалифицирован. Аналогичным образом, он должен немедленно уведомить судью, что игрок должен быть дисквалифицирован, если он совершил 2 технических фолы, или 2 неспортивных фолы, или 1 технический и 1 неспортивный фол.
  - Тайм-аутов. Он должен уведомить главного тренера через судью в том случае, когда у главного тренера больше не осталось таймаута(-ов) в половине или овертайме.
  - Следующего поочередного владения, управляя стрелкой поочередного владения. Секретарь должен изменять направление стрелки поочередного владения сразу же после окончания первой половины, поскольку команды должны поменяться корзинами во второй половине.  
( *Статья 48. Официальные правила баскетбола, утвержденные Международной Федерацией Баскетбола от 1 октября 2022 года.*)

#### 4. Помощник секретаря

Помощник секретаря должен управлять табло и помогать секретарю и секундометристу. В случае любого расхождения между показаниями на табло и записями в протоколе и при невозможности установить причину данного расхождения, записи в протоколе должны иметь приоритет, и в соответствии с ними показания на табло должны быть исправлены.

-Если ошибка в ведении протокола обнаруживается:

-Во время игры, то секундометрист должен подождать до тех пор, пока мяч в первый раз не станет мертвым, прежде чем подать свой сигнал.

- После окончания игрового времени, но до подписания протокола Старшим судьей, то ошибка должна быть исправлена, даже если внесенное исправление повлияет на итоговый результат игры.

-После подписания протокола Старшим судьей, то ошибка больше не может быть исправлена. Старший судья или комиссар (если присутствует) должен направить подробный рапорт в организацию, проводящую соревнование.

*( Статья 48.Официальные правила баскетбола, утвержденные Международной Федерацией Баскетбола от 1 октября 2022года.)*

#### 5. Секундометрист

В распоряжение секундометриста должны быть предоставлены игровые часы и секундомер, и он должен: Вести отсчет игрового времени, тайм-аутов и перерывов в игре.

- Убедиться, что сигнал игровых часов звучит очень громко и автоматически по окончании четверти или овертайма.

- Использовать все возможные средства для того, чтобы немедленно уведомить судей в том случае, если его сигнал не прозвучал или не был услышан.

- Показывать количество фолов, совершенных каждым игроком, поднимая указатель с числом совершенных этим игроком фолов таким образом, чтобы оба главных тренера это видели.

- Немедленно уведомить судью, когда кто-либо из игроков наказан 5 фоломи.

- Управлять указателями командных фолов, расположенных на каждой стороне секретарского стола, ближайшего к скамейке команды. Указатель командных фолов должен показывать текущее количество командных фолов и должен быть полностью красным, не показывая числа, после того как мяч вновь становится живым после четвертого командного фолоа в четверти.

- Производить замены.

- Производить тайм-ауты. Он должен уведомить судей о возможности тайм-аута, когда команда запросила тайм-аут.

- Подавать свой сигнал только в то время, когда мяч становится мертвым и прежде, чем мяч снова станет живым. Звук сигнала секундометриста не останавливает игровых часов или игры, а также не заставляет мяч становиться мертвым.

-Секундометрист должен вести отсчет игрового времени следующим образом:

- Включать игровые часы, когда:

Во время розыгрыша спорного броска мяч правильно отбит одним из спорящих игроков.

После неудачного последнего штрафного броска мяч остается живым и касается любого игрока или его касается любой игрок на площадке.

Во время вбрасывания мяч касается любого игрока или его правильно касается любой игрок на площадке.

- Останавливать игровые часы, когда:

Истекает время в конце четверти или овертайма (если игровые часы не останавливаются автоматически).

Судья дает свисток в тот момент, когда мяч живой.

Заброшен мяч в корзину команды, которая запросила тайм-аут.

Заброшен мяч в тот момент, когда игровые часы показывают 2:00 минуты или менее в четвертой четверти и каждом овертайме.

Звучит сигнал таймера для броска в тот момент, когда команда контролирует мяч.

- Секундометрист должен вести отсчет тайм-аута следующим образом:

- Включать секундомер сразу же после того, как судья дает свисток и демонстрирует жест предоставления тайм-аута.

- Подавать свой сигнал по истечении 50 секунд тайм-аута.

- Подавать свой сигнал, когда тайм-аут закончен.

- Секундометрист должен вести отсчет перерыва в игре следующим образом:
- Включать секундомер сразу же после того, как заканчивается предыдущая четверть или овертайм.
- Уведомить судей за 3 минуты и за 1,5 минуты до начала первой и третьей четверти.
- Подавать свой сигнал за 30 секунд перед второй и четвертой четвертью и каждым овертаймом.
- Подавать свой сигнал и одновременно останавливать секундомер сразу же, как только закончится перерыв в игре.

*( Статья 49.Официальные правила баскетбола, утвержденные Международной Федерацией Баскетбола от 1 октября 2022года.)*

## **6. Оператор таймера для броска**

В распоряжение оператора таймера для броска должен быть предоставлен таймер для броска, и он должен:

-Включать или продолжать отсчет, когда:

- На площадке команда устанавливает контроль над живым мячом.

После этого простое касание мяча соперником не начинает новый отсчет таймера для броска в том случае, если та же команда продолжает контролировать мяч.

- При вбрасывании мяч касается или мяча правильно касается любой из игроков на площадке.

- Останавливать, но не сбрасывать с видимым оставшимся временем, когда той же команде, которая перед этим контролировала мяч, предоставляется вбрасывание в результате:

- Выхода мяча в аут.
- Травмы игрока этой же команды.
- Технического фола, совершенного данной командой.
- Ситуации спорного броска (но не когда мяч застревает между кольцом и щитом).
- Обоюдного фола.
- Компенсации одинаковых наказаний против обеих команд.

Останавливать, но также не сбрасывать, с видимым оставшимся временем, когда той же команде, которая перед этим контролировала мяч, предоставляется вбрасывание в передовой зоне в результате фола или нарушения и 14 или более секунд отображается на таймере для броска.

- Останавливать и сбрасывать к 24 секундам (на таймере не должно быть никаких показаний), когда:

- Мяч правильно входит в корзину.
- Мяч касается кольца корзины соперников, и контроль над ним устанавливает команда, которая не контролировала мяч перед тем, как он коснулся кольца.
- Команде предоставляется вбрасывание в тыловой зоне:

— В результате фола или нарушения (но не при выходе мяча в аут).

— В результате ситуации спорного броска для команды, перед этим не контролировавшей мяч.

— В результате остановки игры из-за действия, не связанного с командой, контролирующей мяч.

— В результате остановки игры из-за действия, не связанного ни с одной из команд, если только команда соперников не будет поставлена в невыгодное положение.

- Команде предоставляется(-ются) штрафной(-ые) бросок(-ки).

- Останавливать и сбрасывать к 14 секундам, при видимых 14 секундах на таймере для броска, когда:

- Той же команде, которая перед этим контролировала мяч, предоставляется вбрасывание в передовой зоне и на таймере для броска остается 13 секунд или менее:

— В результате фола или нарушения (но не при выходе мяча в аут).

— В результате остановки игры из-за действия, не связанного с командой, контролирующей мяч.

— В результате остановки игры из-за действия, не связанного ни с одной из команд, если только команда соперников не будет поставлена в невыгодное положение.

- Команде, которая перед этим не контролировала мяч, должно быть предоставлено вбрасывание в передовой зоне в результате:

— Персонального фола или нарушения (включая выход мяча в аут).

— Ситуации спорного броска.

- Команде должно быть предоставлено вбрасывание с линии вбрасывания в своей передовой зоне в результате неспортивного или дисквалифицирующего фола.
- После того как мяч коснулся кольца при неудачном броске (включая ситуацию, когда мяч застревает между кольцом и щитом), последнем штрафном броске или при передаче, контроль над мячом устанавливает та же команда, которая контролировала мяч перед тем, как мяч коснулся кольца.
- Игровые часы показывают 2:00 минуты или менее в четвертой четверти или в каждом овертайме после тайм-аута, взятого командой, которая имеет право на владение мячом в своей тыловой зоне, и главный тренер решает, что игра должна быть возобновлена вбрасыванием для его команды с линии вбрасывания в передовой зоне команды, и на таймере для броска отображалось 14 секунд или более, когда игровые часы были остановлены.
- Выключать после того, как мяч становится мертвым и игровые часы остановлены в любой четверти или овертайме, когда одна из команд устанавливает новый контроль над мячом и на игровых часах остается менее 14 секунд.

Сигнал таймера для броска не останавливает игровых часов или игры, а также не заставляет мяч становиться мертвым, за исключением ситуации, когда команда контролирует мяч.

## 2.2. Основные жесты применяемые в судействе при введении игры в баскетбол

### 1. ЖЕСТЫ, СВЯЗАННЫЕ С ИГРОВЫМИ ЧАСАМИ



### 2. Засчитывание очков



### 3.ЗАМЕНА И ТАЙМ-АУТ

#### ЗАМЕНА



Скрещенные предплечья

#### ПРИГЛАШЕНИЕ НА ПЛОЩАДКУ



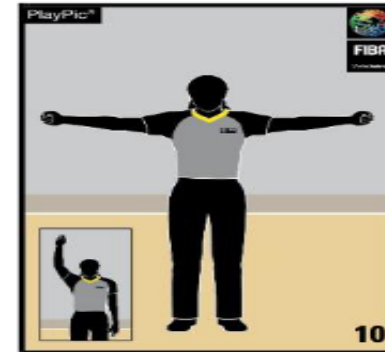
Открытая ладонь, взмах к телу

#### ЗАТРЕБОВАННЫЙ ТАЙМ-АУТ



Ладонь и указательный палец образуют букву 'Т'

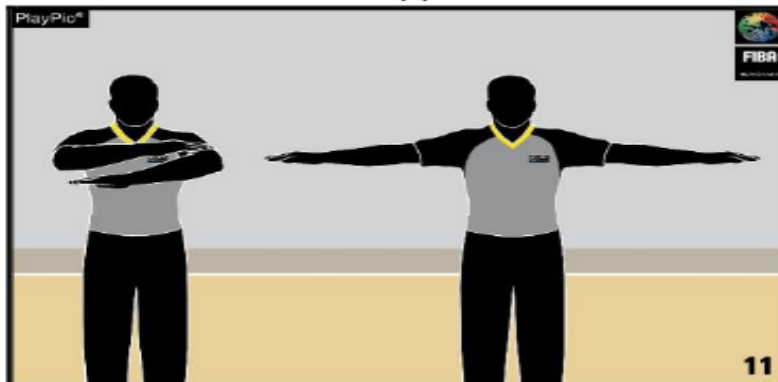
#### МЕДИА-ТАЙМ-АУТ



Руки в стороны со сжатыми кулаки

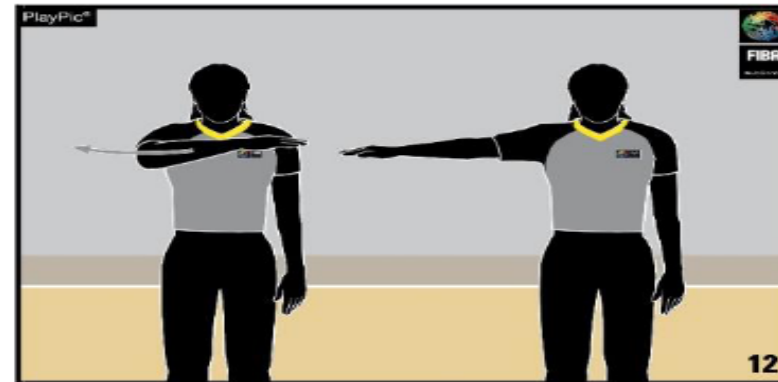
### 4.ИНФОРМАТИВНЫЕ

#### ОТМЕНА ПОПАДАНИЯ, ОТМЕНА ИГРОВОГО ДЕЙСТВИЯ



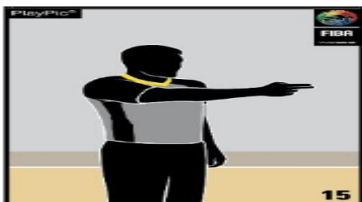
Сведение и разведение рук перед грудью

#### ВИДИМЫЙ ОТСЧЕТ



Отсчитывание при движении ладони

**НАПРАВЛЕНИЕ  
ИГРЫ  
ИЛИ  
АУТ**




Указание направления игры, рука параллельно боковым линиям

**СПОРНЫЙ МЯЧ/  
СИТУАЦИЯ  
СПОРНОГО  
БРОСКА**



Поднятые вверх большие пальцы рук с последующим указанием направления вбрасывания, используя стрелку поочередного владения

**ВЗАИМОДЕЙСТВИЕ**



Большой палец вверх

**СБРОС ТАЙМЕРА  
ДЛЯ БРОСКА**



Вращение кистью с вытянутым указательным пальцем

**5. НАРУШЕНИЯ**

**ПРОБЕЖКА**



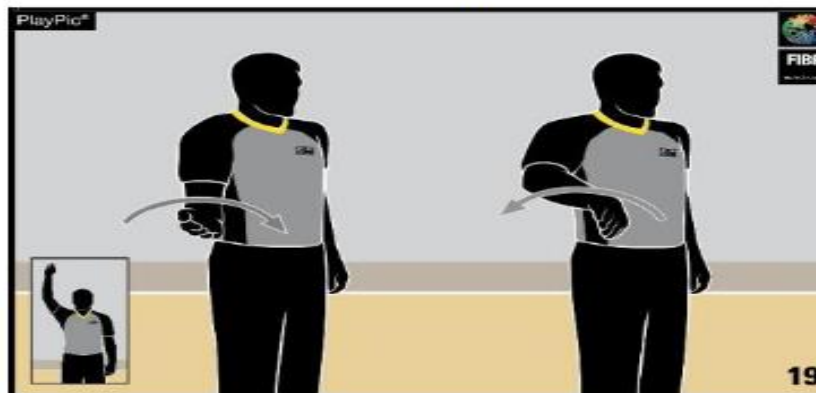
Вращение кулаками

**НЕПРАВИЛЬНОЕ  
ВЕДЕНИЕ:  
ДВОЙНОЕ  
ВЕДЕНИЕ**



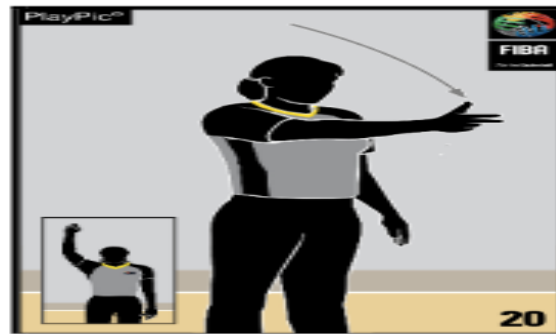
Движение ладонями вверх-вниз

**НЕПРАВИЛЬНОЕ ВЕДЕНИЕ:  
ПРОНОС МЯЧА**



Полувращение ладонью

3 СЕКУНДЫ



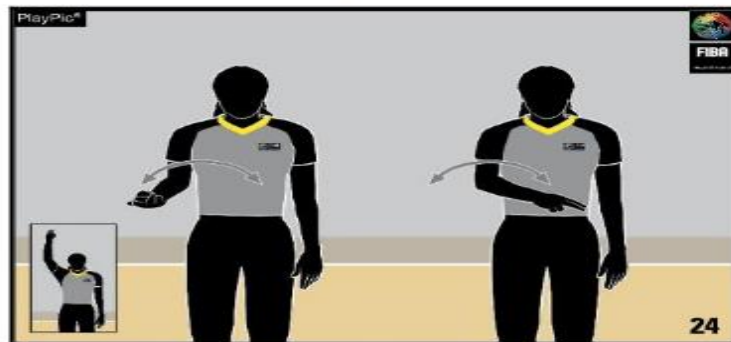
Вытянутая рука,  
показ 3 пальцев

5 СЕКУНД



Показ 5 пальцев

МЯЧ, ВОЗВРАЩЕННЫЙ В ТЫЛОВУЮ  
ЗОНУ



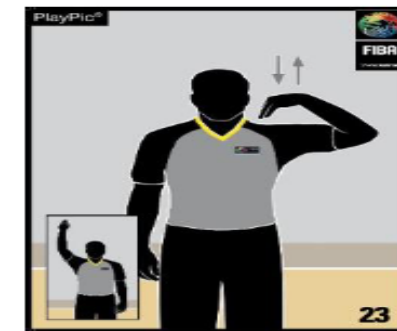
Маховое движение руки перед телом

8 СЕКУНД



Показ 8 пальцев

НАРУШЕНИЕ  
ВРЕМЕНИ ДЛЯ  
БРОСКА



Касание плеча  
пальцами

УМЫШЛЕННАЯ ИГРА ИЛИ  
БЛОКИРОВКА МЯЧА НОГОЙ



Указание на ногу

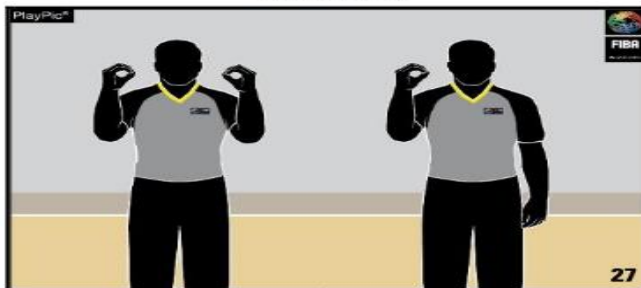
ПОМЕХА ПОПАДАНИЮ/  
ПОМЕХА МЯЧУ



Вращение  
вытянутым  
указательным  
пальцем над другой  
рукой, обводя ее

## 6. НОМЕРА ИГРОКОВ

№. 00 и 0



Показ обеими  
руками цифры 0

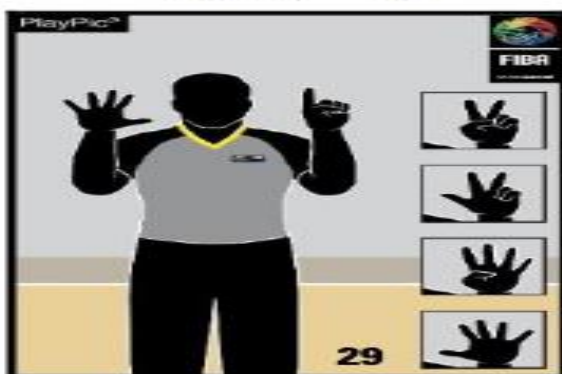
Показ правой рукой  
цифры 0

№. 1 – 5



Показ правой рукой  
цифры от 1 до 5

No. 6 - 10



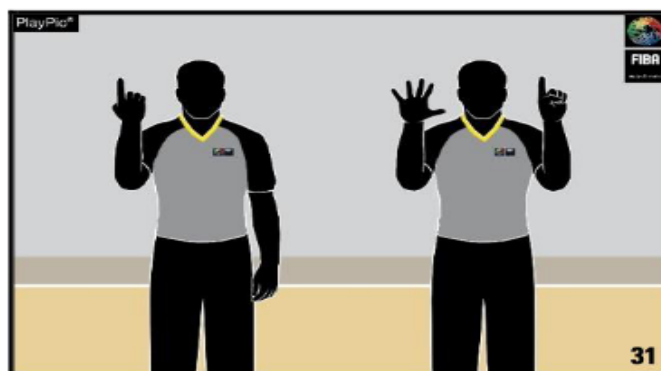
Показ правой рукой цифры 5, а левой рукой цифры от 1 до 5

No. 11 - 15



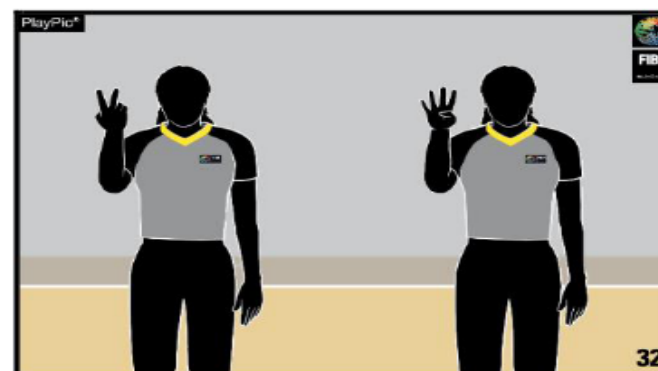
Правая рука сжата в кулак, показ левой рукой цифры от 1 до 5

No. 16



Сначала показ закрытой ладонью цифры 1 для десятков – затем показ открытыми ладонями цифры 6 для единиц

No. 24



Сначала показ закрытой ладонью цифры 2 для десятков – затем показ открытой ладонью цифры 4 для единиц

No. 40



Сначала показ закрытой ладонью цифры 4 для десятков – затем показ открытой ладонью цифры 0 для единиц

No. 62



Сначала показ закрытыми ладонями цифры 6 для десятков – затем показ открытой ладонью цифры 2 для единиц

No. 78



Сначала показ закрытыми ладонями цифры 7 для десятков – затем показ открытыми ладонями цифры 8 для единиц

No. 99



Сначала показ закрытыми ладонями цифры 9 для десятков – затем показ открытыми ладонями цифры 9 для единиц

## 7.ТИПЫ ФОЛОВ

### ЗАДЕРЖКА



Захват запястья  
вниз

### БЛОКИРОВКА (в защите), НЕПРАВИЛЬНЫЙ ЗАСЛОН (в нападении)



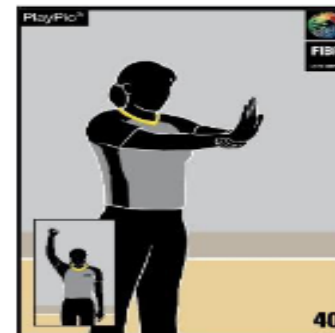
Обе руки на бедрах

### ТОЛЧОК ИЛИ СТОЛКНОВЕНИЕ ИГРОКА БЕЗ МЯЧА




Имитация толчка

### ЗАДЕРЖКА РУКАМИ



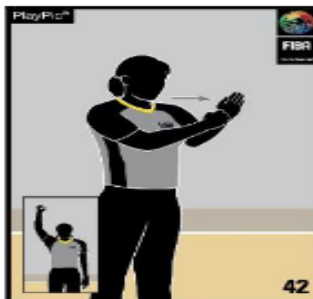
Захват ладони и  
движение вперед

### НЕПРАВИЛЬНОЕ ИСПОЛЬЗОВАНИЕ РУК



Удар по запястью

### СТОЛКНОВЕНИЕ ИГРОКА С МЯЧОМ



Удар кулаком в  
открытую ладонь

### НЕПРАВИЛЬНЫЙ КОНТАКТ В РУКУ



Удар кистью по  
другому  
предплечью

### ЗАХВАТ



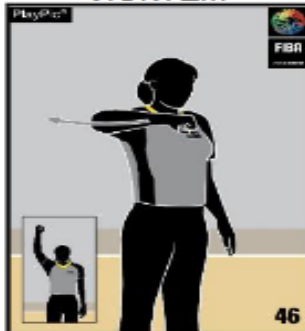
Движение  
предплечьем назад

**НЕПРАВИЛЬНЫЙ  
ЦИЛИНДР**




Движение обеих рук  
с открытыми  
ладонями  
вертикально вниз и  
вверх

**ЧРЕЗМЕРНОЕ  
РАЗМАХИВАНИЕ  
ЛОКТЕМ**



Движение локтем в  
сторону

**УДАР ПО ГОЛОВЕ**



Имитация контакта с  
головой

**ФОЛ КОМАНДЫ,  
КОНТРОЛИРУЮ-  
ЩЕЙ МЯЧ**



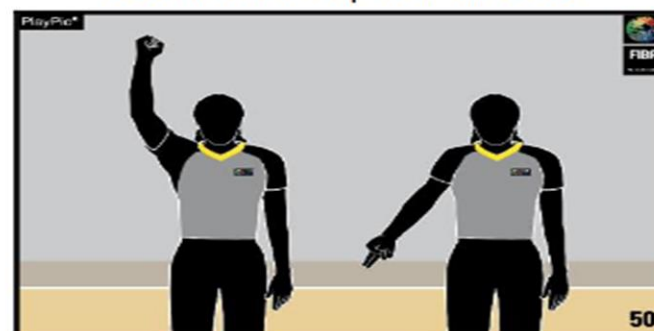
Указание кулаком в  
направлении  
корзины  
провинившейся  
команды

**ФОЛ В ПРОЦЕССЕ БРОСКА**



Одна рука сжата в кулак с последующим  
указанием количества штрафных бросков

**ФОЛ НЕ В ПРОЦЕССЕ БРОСКА**



Одна рука сжата в кулак с последующим  
указанием на **площадку**

## 8. ОСОБЫЕ ФОЛЫ



Движение скрещенными кулаками над головой

Ладони образуют букву 'Т'

Перехват запястья наверху

Обе руки вверх, сжатые в кулаки

### ИМИТАЦИЯ ФОЛА



Поднятие предплечья дважды

### НЕПРАВИЛЬНОЕ ПЕРЕСЕЧЕНИЕ ОГРАНИЧИВАЮЩЕЙ ЛИНИИ



Взмах рукой параллельно ограничивающей линии (в последние 2 минуты четвертой четверти и овертайма)

## 9. ПРОВЕДЕНИЕ НАКАЗАНИЯ ЗА ФОЛ - ПОКАЗ ПЕРЕД СЕКРЕТАРСКИМ СТОЛОМ

ПОСЛЕ ФОЛА БЕЗ  
ШТРАФНОГО (-ЫХ)  
БРОСКА (-ОВ)



Указание  
направления  
вбрасывания,  
рука  
параллельно  
боковым линиям

ПОСЛЕ ФОЛА  
КОМАНДЫ,  
КОНТРОЛИРУЮ-  
ЩЕЙ МЯЧ



Указание кулаком  
направления  
вбрасывания,  
рука  
параллельно  
боковым линиям

1 ШТРАФНОЙ  
БРОСОК



1 палец вверх

2 ШТРАФНЫХ  
БРОСКА



2 пальца вверх

3 ШТРАФНЫХ  
БРОСКА



3 пальца вверх

## 10. ПРОВЕДЕНИЕ ШТРАФНЫХ БРОСКОВ – АКТИВНЫЙ СУДЬЯ (ВЕДУЩИЙ)

1 ШТРАФНОЙ  
БРОСОК



1 палец  
горизонтально

2 ШТРАФНЫХ  
БРОСКА



2 пальца  
горизонтально

3 ШТРАФНЫХ  
БРОСКА



3 пальца  
горизонтально

## 11. ПРОВЕДЕНИЕ ШТРАФНЫХ БРОСКОВ – ПАССИВНЫЙ СУДЬЯ (ВЕДОМЫЙ В ДВОЙНОЙ МЕХАНИКЕ И ЦЕНТРАЛЬНЫЙ В ТРОЙНОЙ)

1 ШТРАФНОЙ  
БРОСОК



Указательный  
палец

2 ШТРАФНЫХ  
БРОСКА



Пальцы вместе на  
обеих руках

3 ШТРАФНЫХ  
БРОСКА



3 вытянутых  
пальца на обеих  
руках

### 2.3. Судейство в волейболе, обязанности судей

Состав судейской бригады в волейболе состоит из:

- 1ый судья
- 2ой судья
- секретарь
- четыре (два) линейных.

Правильное расположение судей по полю представлено в схеме 2.

При проведении Официальных Соревнований - помощник секретаря

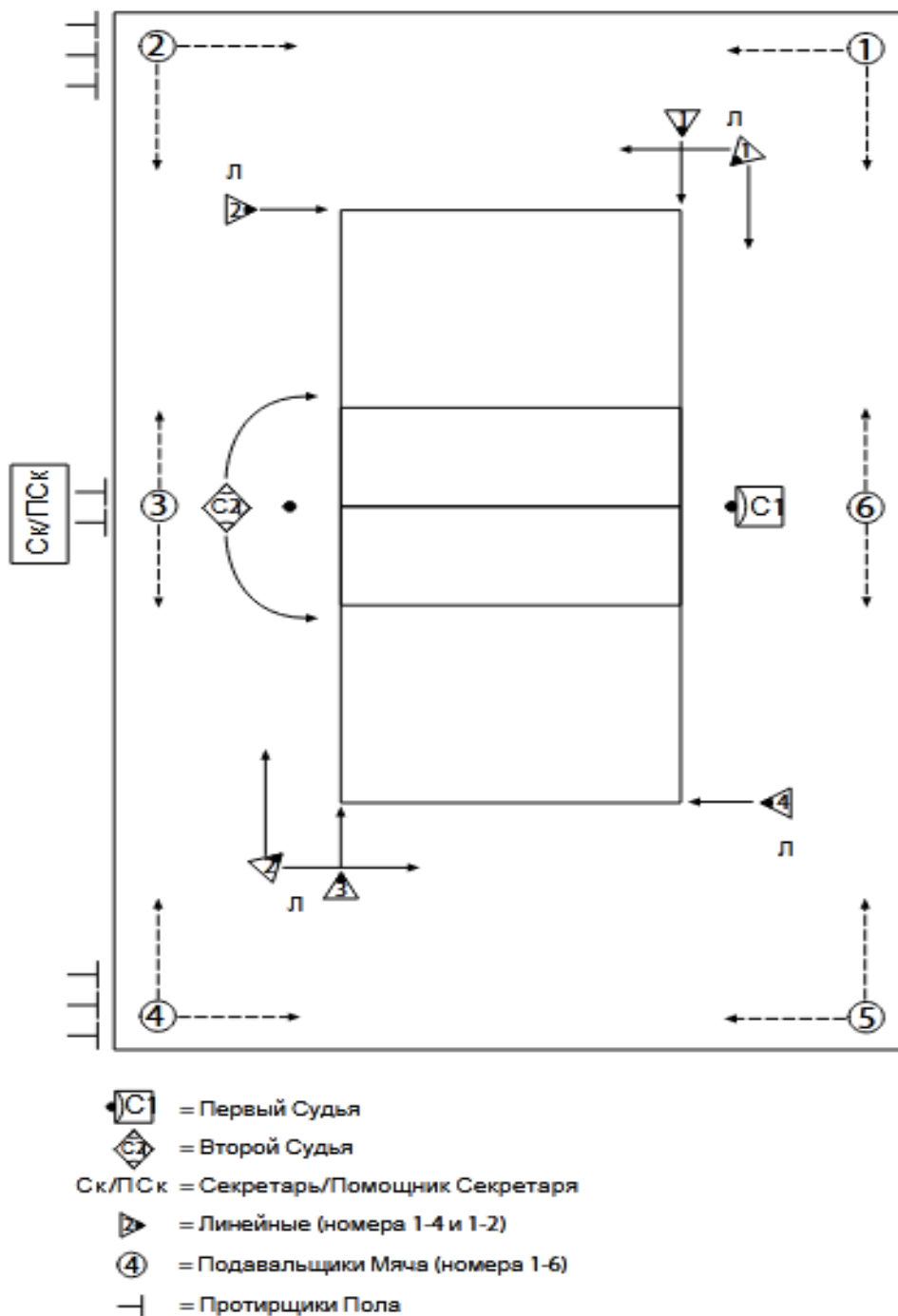


Схема2. Расположение судейской бригады и их помощников по полю

## Обязанности судейской бригады в волейболе

- 1. 1-ый судья**
- проверяет состояние игрового поля, мячи и другое оборудование;
  - проводит жеребьевку с капитанами команд;
  - контролирует разминку команд.
  - Во время матча 1ый судья имеет право
  - предупреждать команды
  - налагать санкции за неправильное поведение и задержки;
  - принимать решения об :
    - а) ошибках подающего и в расстановке подающей команды, включая заслон;
    - б) ошибках в игре с мячом;
    - в) ошибках над сеткой и ошибочном контакте игрока с сеткой главным образом на стороне атакующего;
    - д) завершенном атакующем ударе, выполненном игроком по мячу, находящемуся выше сетки, направленному игроком Либеро пальцами сверху, находящимся в своей передней зоне;
    - ж) состоявшемся блоке игрока задней линии или попытке блока игрока Либеро;
    - з) пересечении мячом сетки полностью или частично за пределами площадки перехода на площадку соперника, или касание антенны на своей стороне игровой площадки;
    - и) прохождении поданного мяча и при третьем ударе «над» или «за» антенной на своей стороне игровой площадки.
- По окончании матча он/она проверяет протокол и подписывает его.  
*(ОФИЦИАЛЬНЫЕ ВОЛЕЙБОЛЬНЫЕ ПРАВИЛА 2017-2020. Утверждены 35-м Конгрессом ФИВБ 2016)*
- 2. 2-ой судья**
- В начале каждой партии, после смены площадок в решающей партии и при необходимости 2ой судья проверяет соответствие действительных позиций игроков на площадке записанным в карточках расстановки.
- Во время матча 2ой судья принимает решения, дает свисток и показывает жестом:
- переход на площадку соперника и в пространство соперника под сеткой;
  - ошибки в расстановке принимающей команды;
  - ошибочный контакт игрока с сеткой, главным образом на стороне блокирующего, и с антенной на его стороне площадки;
  - состоявшийся блок игроков задней линии или попытку блока игрока Либеро;
  - или ошибку при атакующем ударе игроков задней линии или Либеро;
  - контакт мяча с посторонним предметом;
  - контакт мяча с полом, когда 1ый судья не находится в позиции, позволяющей увидеть этот контакт;
- (ОФИЦИАЛЬНЫЕ ВОЛЕЙБОЛЬНЫЕ ПРАВИЛА 2017-2020. Утверждены 35-м Конгрессом ФИВБ 2016)*
- 3. Секретарь**
- Он/она ведет протокол в соответствии с Правилами, взаимодействуя со 2ым судьей.
- Он/она использует зуммер или иное звуковое устройство для сообщения о нарушениях или подачи сигнала судьям в соответствии со своими обязанностями.
- Перед матчем и партией секретарь:
- записывает в протокол данные о матче и командах, включая фамилии и номера игроков Либеро, в соответствии с действующими процедурами и получает подписи капитанов и тренеров;
  - записывает начальную расстановку каждой команды из карточки расстановки (или проверяет данные, переданные через электронное устройство);
  - если он/она не сумел получить карточки расстановки вовремя, он/ она немедленно сообщает об этом факте 2му судье.
- Во время матча секретарь:
- записывает набранные очки; 6.1
  - контролирует очередность подач каждой команды и немедленно после удара на подаче сигнализирует судьям о ее нарушении;
  - уполномочен подтверждать и объявлять, используя зуммер, запросы замен, контролируя их количество, и записывает замены и тайм-ауты, информируя 2го судью;
  - уведомляет судей о запросе обычного игрового перерыва, который не является правильным;
  - извещает судей об окончании партий и о наборе 8-го очка в решающей партии;
  - регистрирует предупреждения за неправильное поведение, санкции и неправильные запросы;

-записывает все другие события по указанию 2го судьи, в том числе исключительные замены, время восстановления, продолжительные перерывы, внешнюю помеху, переназначение и т.д.;

-контролирует интервалы между партиями.

В конце матча секретарь:

- записывает окончательный результат;
- в случае протеста, с предварительного разрешения 1го судьи, записывает или разрешает капитану команды/игровому капитану записать в протокол изложение опротестовываемого эпизода;
- подписывает протокол сам до получения подписей капитанов команд и затем судьей

*(ОФИЦИАЛЬНЫЕ ВОЛЕЙБОЛЬНЫЕ ПРАВИЛА 2017-2020. Утверждены 35-м Конгрессом ФИВБ 2016)*

**4. Помощник секретаря**

Он/она записывает замещения, касающиеся Либеро.

Он/она помогает в административной деятельности секретарской работы.

Если секретарь оказывается не в состоянии продолжать выполнение своей работы, помощник секретаря заменяет секретаря.

*(ОФИЦИАЛЬНЫЕ ВОЛЕЙБОЛЬНЫЕ ПРАВИЛА 2017-2020. Утвержденные 35-м Конгрессом ФИВБ 2016)*

**5. Линейные**

Линейные выполняют свои обязанности, используя флаги (40 x 40 см), чтобы показать:

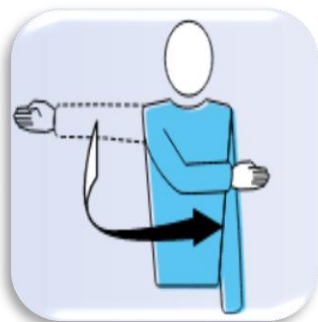
- мяч "в площадке" и "за" всегда, когда мяч приземляется около их линии (линий);
- касание мяча, ушедшего "за" от команды, принимающей мяч; 8.4, Сх12 (3)
- касание мячом антенны, пересечение мячом сетки после подачи и третьего удара команды за пределами площади перехода и т.д.;
- заступ любого игрока (исключая подающего) за свою площадку в момент удара на подаче;
- заступ подающего;
- любой контакт на своей стороне площадки с верхними 80 см антенны любого игрока во время его/ее игрового действия с мячом или, когда мешает игре;
- пересечение мячом сетки на площадку соперника за пределами площади перехода, или касание антенны на своей стороне площадки.

-По просьбе 1го судьи линейный должен повторить свой сигнал

*(ОФИЦИАЛЬНЫЕ ВОЛЕЙБОЛЬНЫЕ ПРАВИЛА 2017-2020. Утвержденные 35-м Конгрессом ФИВБ 2016)*

## 2.4. Официальные жесты судей в волейболе

### РАЗРЕШЕНИЕ ПОДАВАТЬ



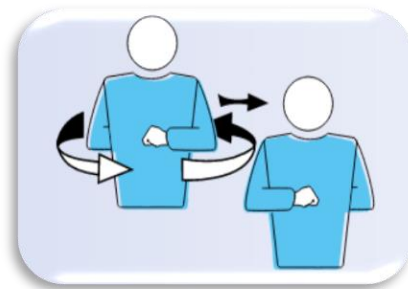
Движением руки указать направление подачи

### ПОДАЮЩАЯ КОМАНДА



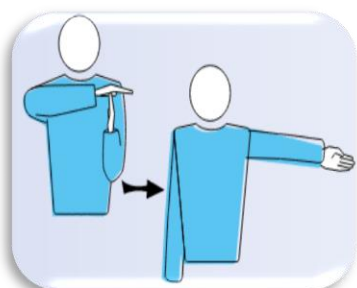
Вытянуть руку в сторону команды, которая должна подавать

### СМЕНА ПЛОЩАДОК



Поднять предплечья спереди и сзади и повернуть их вокруг корпуса

### ТАЙМ-АУТ



Расположить ладонь одной руки над пальцами другой, удерживаемой вертикально (в форме Т), и затем указать запрашивающую команду

### ЗАМЕНА



Круговое движение предплечьями вокруг друг друга

### ПРЕДУПРЕЖДЕНИЕ ЗА НЕПРАВИЛЬНОЕ ПОВЕДЕНИЕ



Показать желтую карточку для предупреждения

### ЗАМЕЧАНИЕ ЗА НЕПРАВИЛЬНОЕ ПОВЕДЕНИЕ



Показать красную карточку для замечания

### УДАЛЕНИЕ



Показать обе карточки вместе для удаления

### ДИСКВАЛИФИКАЦИЯ



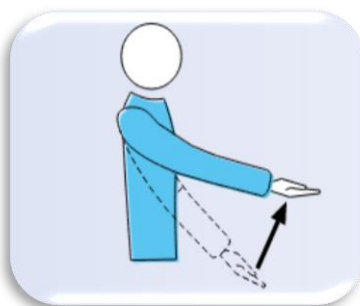
Показать красную и желтую карточки раздельно для дисквалификации

**КОНЕЦ ПАРТИИ (ИЛИ  
МАТЧА)**



Скрестить предплечья с открытыми кистями перед грудью

**МЯЧ НЕ ПОДБРОШЕН  
ИЛИ НЕ ВЫПУЩЕН  
ПРИ УДАРЕ НА  
ПОДАЧЕ**



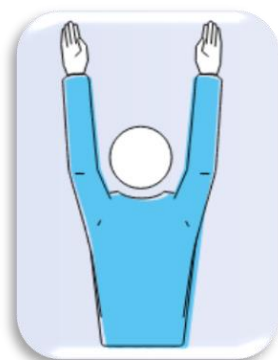
Поднять вытянутую руку с обращенной вверх ладонью

**ЗАДЕРЖКА ПРИ ПОДАЧЕ**



Поднять восемь разведенных пальцев

**ОШИБКА ПРИ  
БЛОКИРОВАНИИ ИЛИ  
ЗАСЛОН**



Поднять обе руки вертикально ладонями вперед

**ПОЗИЦИОННАЯ  
ОШИБКА ИЛИ  
ОШИБКА ПРИ  
ПЕРЕХОДЕ**



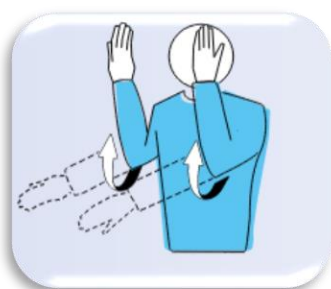
Совершить круговое движение указательным пальцем

**МЯЧ «В ПЛОЩАДКЕ»**



Указать рукой и пальцами в направлении пола

**МЯЧ «ЗА»**




Поднять вертикально предплечья с открытыми ладонями, обращенными к корпусу

**ЗАХВАТ**



Медленно поднять предплечье с обращенной вверх ладонью

**ДВОЙНОЕ КАСАНИЕ**



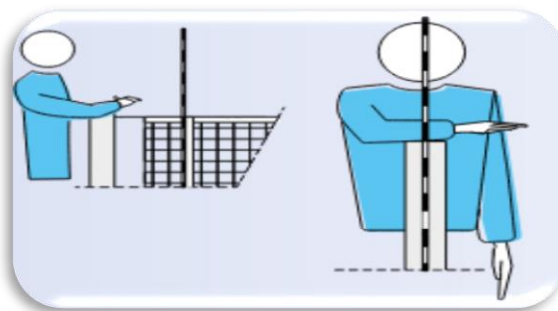
Поднять два разведенных пальца

## ЧЕТЫРЕ УДАРА



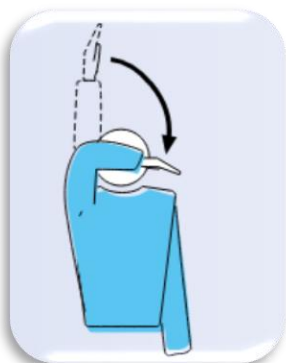
Поднять четыре разведенных пальца

## КАСАНИЕ ПО ДРУГУЮ СТОРОНУ СЕТКИ



Расположить руку над сеткой ладонью вниз

## ОШИБКА ПРИ АТАКУЮЩЕМ УДАРЕ



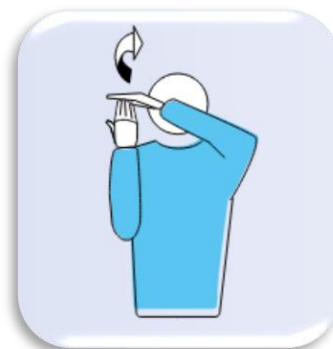
Сделать движение вниз предплечьем с открытой кистью

## ОБОЮДНАЯ ОШИБКА ИЛИ ПЕРЕИГРОВКА



Поднять оба больших пальца вертикально

## КАСАНИЕ МЯЧА



Провести ладонью одной руки по пальцам другой, удерживаемой вертикально

## ПЕРЕХОД НА ПЛОЩАДКУ СОПЕРНИКА ПЕРЕСЕЧЕНИЕ МЯЧОМ НИЖНЕЙ ПЛОЩАДИ ИЛИ ПОДАЮЩИЙ КАСАЕТСЯ ПЛОЩАДКИ (ЛИЦЕВОЙ ЛИНИИ) ИЛИ ИГРОК ЗАСТУПАЕТ ЗА ПРЕДЕЛЫ СВОЕЙ ПЛОЩАДКИ В МОМЕНТ УДАРА НА ПОДАЧЕ

Указать на среднюю линию или на соответствующую линию



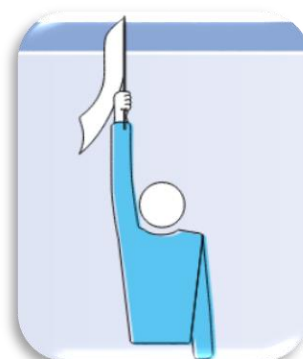
## ПРЕДУПРЕЖДЕНИЕ ЗА МЯЧ «В ПЛОЩАДКЕ» ЗАДЕРЖКУ / ЗАМЕЧАНИЕ ЗА ЗАДЕРЖКУ



Прикрыть запястье желтой карточкой (предупреждение) и красной карточкой (замечание)



Указать флагом вниз



Поднять флаг вертикально

## НЕВОЗМОЖНОСТЬ ПРИНЯТИЯ РЕШЕНИЯ

### КАСАНИЕ МЯЧА



Поднять флаг и коснуться его  
вершины  
ладонью свободной руки



Поднять и скрестить оба предплечья перед грудью

### ОШИБКИ ПЛОЩАДИ ПЕРЕХОДА, КАСАНИЕ МЯЧОМ ПОСТОРОННЕГО ПРЕДМЕТА, ИЛИ ЗАСТУП ЛЮБОГО ИГРОКА ПРИ ПОДАЧЕ

Махать флагом над головой и указывать на антенну или  
соответствующую линию



### КАСАНИЕ СЕТКИ ИГРОКОМ - ПОДАННЫЙ МЯЧ КАСАЕТСЯ СЕТКИ МЕЖДУ АНТЕННАМИ И НЕ ПЕРЕСЕКАЕТ ВЕРТИКАЛЬНУЮ ПЛОСКОСТЬ СЕТКИ

Указать соответствующую сторону сетки соответствующей рукой



## СПИСОК ЛИТЕРАТУРЫ

1. Спортивные игры: Техника, тактика, методика обучения: Учеб. для студ. высш. пед. учеб. заведений / Ю.Д.Железняк, Ю.М.Портнов, В.П.Савин, А. В. Лексаков. 2-е изд. – М.: Издательский центр «Академия», 2004.- 240с.
2. Германов Г. Н., Корольков А. Н., Сабирова И. А. Теория и история физической культуры и спорта. Учебное пособие для СПО. В 3-х томах. Том 1. Игры олимпиад. М.: Юрайт, 2019. - 600 с.
3. Кузнецов В. С., Колодницкий Г. А. Физическая культура. Учебник. М.: КноРус, 2020. - 121 с.
4. Официальные волейбольные правила 2017-2020. Утвержденные 35-м Конгрессом ФИВБ 2016)
5. Официальные правила баскетбола, утвержденные Международной Федерацией Баскетбола от 1 октября 2022г.
6. Спортивные игры: Техника, тактика, методика обучения: Учеб. для студ. высш. пед. учеб. заведений / Ю.Д.Железняк, Ю.М.Портнов, В.П.Савин, А. В. Лексаков. 2-е изд. – М.: Издательский центр «Академия», 2004. - 85с.
7. Германов Г. Н., Корольков А. Н., Сабирова И. А. Теория и история физической культуры и спорта. Учебное пособие для СПО. В 3-х томах. Том 1. Игры олимпиад. М.: Юрайт, 2019. - 56 с.
8. Собянин Ф.И. Профессиональная подготовка учителей физической культуры на основе культурологического подхода: Авторе. Дис...доктора пед.наук.- СПб.,2002. -64с.
9. Курамшин Ю.Ф. Высшие спортивные достижения как объект системного анализа.- СПб., 2002.- 136с.

Протокол соревнований по волейболу

Между Наименование команды и Наименование команды  
 « » 20\_\_ год

I партия		II партия		III партия	
1	1	1	1	1	1
2	2	2	2	2	2
3	3	3	3	3	3
4	4	4	4	4	4
5	5	5	5	5	5
6	6	6	6	6	6
7	7	7	7	7	7
8	8	8	8	8	8
9	9	9	9	9	9
10	10	10	10	10	10
11	11	11	11	11	11
12	12	12	12	12	12
13	13	13	13	13	13
14	14	14	14	14	14
15	15	15	15	15	15
16	16	16	16	16	16
17	17	17	17	17	17
18	18	18	18	18	18
19	19	19	19	19	19
20	20	20	20	20	20
21	21	21	21	21	21
22	22	22	22	22	22
23	23	23	23	23	23
24	24	24	24	24	24
25	25	25	25	25	25

Результат I партии \_\_\_\_\_ в пользу \_\_\_\_\_  
 Результат II партии \_\_\_\_\_ в пользу \_\_\_\_\_  
 Результат III партии \_\_\_\_\_ в пользу \_\_\_\_\_

Общий счёт \_\_\_\_\_ в пользу \_\_\_\_\_  
 Секретарь: \_\_\_\_\_ / \_\_\_\_\_  
 Главный судья: \_\_\_\_\_ / \_\_\_\_\_

Составы команд



**ПРОТОКОЛ  
соревнований по баскетболу**

Команда А \_\_\_\_\_

Команда Б \_\_\_\_\_

Соревнование		Дата:		Время:		Судья	
<b>Команда А</b>				<b>Счет игры</b>			
Минутный перерыв		Командные фолы				<b>Б</b>	<b>Б</b>
		<b>I</b>				4	4
Минутный перерыв		Командные фолы				5	5
		<b>II</b>		<b>V</b>		6	6
						7	7
Дополнительный период						8	8
						9	9
/п	Фамилии игроков	Фолы				0	0
						1	1
						2	2
				0	0	3	3
				1	1	4	4
				2	2	5	5
				3	3	6	6
				4	4	7	7
		0		5	5	8	8
		1		6	6	9	9
		2		7	7	0	0
0		3		8	8	1	1
1		4		9	9	2	2
<b>Тренер:</b>						3	3
						4	4
<b>Команда Б</b>						5	5
Минутный перерыв		Командные фолы				6	6
		<b>I</b>				7	7
Минутный перерыв		Командные фолы				8	8
		<b>II</b>		<b>V</b>		9	9
						0	0
						13	13



## РЕЦЕНЗИЯ

на методическое пособие для преподавателей физической культуры  
«Организация проведения соревнований по спортивным видам спорта»  
КГКП «ALMATY POLYTECHNIC COLLEGE» группы авторов:  
К.М. Алимханова, Р.Ж. Мангатов, Д.С. Кенбаев

Рецензируемое методическое пособие для преподавателей физической культуры по направлению «Физическая культура и спорт», содержит структурные компоненты и рекомендуется как вспомогательный материал для проведения соревнований городского, районного масштаба преподавателями физической культуры.

Методическое пособие содержит краткое пояснение терминологии по физической культуре, методы, способы организации и проведения спортивных соревнований. Представлена классификация, обеспечивающая структуру соревнований, систему розыгрыша, даны рекомендации по составлению Положения о соревновании, заполнению заявочного листа для участия в соревнованиях.


В качестве основной структуры методического пособия, были выбраны спортивные игры: баскетбол и волейбол. По данным видам спорта в методическом пособии была представлена информация, сопутствующая проведению соревнований: обязанности судей и судейских бригад, содержание и правила составления протокола проводимых соревнований, основные жесты судей с полным пояснением их значения и их демонстрация в виде рисунков.

Работа представляет собой нужный труд, поскольку материалов для преподавателей физической культуры, кратко описывающих методику проведения соревнований по игровым видам спорта, явно недостаточно.

Рекомендую методическое пособие «Организация проведения соревнований по спортивным видам спорта», подготовленное К.М. Алимхановой, Р.Ж. Мангатовым, Д.С. Кенбаевым к публикации и применению как вспомогательный материал для будущих преподавателей физической культуры по направлению «Физическая культура и спорт» при проведении спортивных соревнований городского, районного масштаба по игровым видам спорта.

Рецензент –  
профессор Казахской академии  
спорта и туризма

Жуманова А.С.



## РЕЦЕНЗИЯ

на методическое пособие для преподавателей физической культуры  
«Организация проведения соревнований по спортивным видам спорта»  
КГКП «ALMATY POLYTECHNIC COLLEGE» группы авторов:  
К.М. Алимханова, Р.Ж. Мангатов, Д.С. Кенбаев

Рецензируемое методическое пособие для преподавателей физической культуры по направлению «Физическая культура и спорт», содержит структурные компоненты и рекомендуется как вспомогательный материал для проведения соревнований городского, районного масштаба преподавателями физической культуры.

Методическое пособие содержит краткое пояснение терминологии по физической культуре, методы, способы организации и проведения спортивных соревнований. Представлена классификация, обеспечивающая структуру соревнований, систему розыгрыша, даны рекомендации по составлению Положения о соревновании, заполнению заявочного листа для участия в соревнованиях.

В качестве основной структуры методического пособия, были выбраны спортивные игры: баскетбол и волейбол. По данным видам спорта в методическом пособии была представлена информация, сопутствующая проведению соревнований: обязанности судей и судейских бригад, содержание и правила составления протокола проводимых соревнований, основные жесты судей с полным пояснением их значения и их демонстрация в виде рисунков.

Работа представляет собой нужный труд, поскольку материалов для преподавателей физической культуры, кратко описывающих методику проведения соревнований по игровым видам спорта, явно недостаточно.

Рекомендую методическое пособие «Организация проведения соревнований по спортивным видам спорта», подготовленное К.М. Алимхановой, Р.Ж. Мангатовым, Д.С. Кенбаевым к публикации и применению как вспомогательный материал для будущих преподавателей физической культуры по направлению «Физическая культура и спорт» при проведении спортивных соревнований городского, районного масштаба по игровым видам спорта.

Рецензент –  
профессор Казахской академии  
спорта и туризма

Жуманова А.С.

